



13

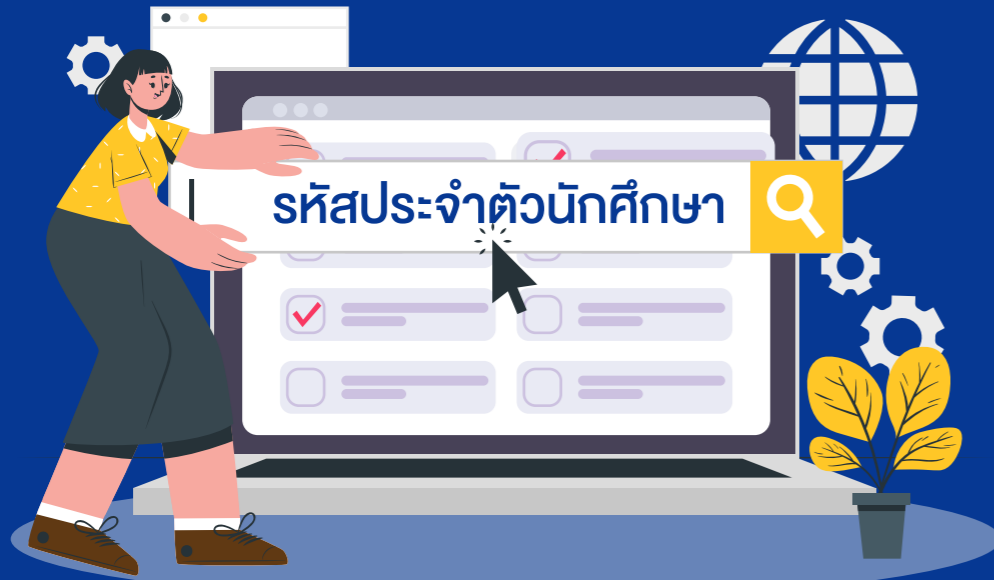
ขั้นตอนสำคัญ สำหรับนักศึกษาใหม่ ระดับปริญญาตรี ปีการศึกษา 2568

สำหรับคณะ/วิทยาลัย ต่อไปนี้ ให้ติดตามขั้นตอนได้ที่ Website คณะ/วิทยาลัย

1. คณะเทคโนโลยีสารสนเทศและการสื่อสาร
2. วิทยาลัยดุริยางคศิลป์
3. วิทยาลัยนานาชาติ

ขั้นตอนที่ 1

ตรวจสอบรหัสประจำตัวนักศึกษา
สำหรับ TCAS รอบ 1-3



TCAS รอบ 1	20 ก.พ. 68
TCAS รอบ 2	15 พ.ค. 68
TCAS รอบ 3	6 มิ.ย. 68

ที่

<https://smartedu.mahidol.ac.th>

ไม่พบรหัสประจำตัวนักศึกษา ☎ 02-849-4562, 02-849-4573 และ 02-849-4594

กองบริหารการศึกษา ม.มหิดล

ออกแบบ : งานสื่อสารองค์กร ม.มหิดล

ขั้นตอนที่ 2

บันทึกข้อมูลระเบียบประวัตินักศึกษาใหม่
สำหรับ TCAS รอบ 1-3



TCAS รอบ 1	20 - 23 ก.พ. 68
TCAS รอบ 2	15 - 18 พ.ค. 68
TCAS รอบ 3	6 - 9 มิ.ย. 68

เลือกเมนู “**สารสนเทศนักศึกษา**” และ เมนู “**ระบบระเบียบประวัตินักศึกษา**”
พร้อมทั้งดำเนินการตามระบบแจ้งย้ายสิทธิหลักประกันสุขภาพแห่งชาติ
สำหรับนักศึกษาไทย และประกันสุขภาพสำหรับนักศึกษาต่างชาติ



พบปัญหา ☎ 02-849-4562, 02-849-4573, 02-849-4594

พบปัญหา “ระบบแจ้งย้ายสิทธิหลักประกันสุขภาพแห่งชาติฯ”

Inbox  Mahidol Health

กองบริหารการศึกษา ม.มหิดล

ออกแบบ : งานสื่อสารองค์กร ม.มหิดล

ขั้นตอนที่ 3

ชำระค่าธรรมเนียมการศึกษา และตรวจสอบสถานะการชำระเงิน
สำหรับ TCAS รอบ 1-3

TCAS รอบ 1	TCAS รอบ 2	TCAS รอบ 3
21 - 23 ก.พ. 68	16 - 18 พ.ค. 68	7 - 9 มิ.ย. 68

ที่ <https://smartedu.mahidol.ac.th>



เมนู
“การลงทะเบียนนักศึกษา”
เลือก เมนู “ใบชำระเงิน”



ระบบจะแสดงรายการใบแจ้งหนี้
กดเลือกปุ่ม Payment
เพื่อแสดง QR Code



ชำระเงินก่อนเวลา 23.59 น.
ของวันสุดท้าย
ในแต่ละรอบการรับนักศึกษา เท่านั้น



ตรวจสอบสถานะการชำระเงิน
เลือกเมนู “การลงทะเบียนนักศึกษา”
เมนู “ใบชำระเงิน” จะแสดงรายการข้อมูลการชำระเงิน

โปรดเก็บหลักฐานการชำระเงิน (สลิปธนาคาร) เพื่อแสดงต่อมหาวิทยาลัย กรณีพบปัญหาการชำระเงิน

นักศึกษาที่ไม่ชำระค่าธรรมเนียมการศึกษา จะถือว่าสละสิทธิ์การเข้าศึกษาในมหาวิทยาลัยมหิดล
ทั้งนี้ ผู้ที่ชำระเงินแล้วมหาวิทยาลัยมหิดลจะไม่คืนเงินให้ไม่ว่ากรณีใด ๆ



พบปัญหา การชำระเงินค่าธรรมเนียมการศึกษา

☎ 02-849-4561, 02-849-4565,
02-849-4567, 02-849-4569

กองบริหารการศึกษา ม.มหิดล

ออกแบบ : งานสื่อสารองค์กร ม.มหิดล

ขั้นตอนที่ 4

ลงทะเบียนรับรหัสใช้งานเครือข่ายสื่อสาร มหาวิทยาลัยมหิดล
สำหรับ TCAS รอบ 1-3

TCAS รอบ 1 25 ก.พ. - 2 มี.ค. 68

TCAS รอบ 2 20 - 25 พ.ค. 68

TCAS รอบ 3 11 - 16 มิ.ย. 68

(หลังบันทึกข้อมูลทะเบียนประวัติเรียบร้อยแล้ว)

ที่ <https://myinternet.mahidol.ac.th/>

เลือกเมนู “สำหรับนักศึกษา” เลือก “เปิดใช้งาน Account”
สำหรับใช้ Log in เข้าสู่ระบบ Internet, MU Wi-Fi, E-mail Address
ของมหาวิทยาลัย (@student.mahidol.ac.th) และระบบงานการศึกษา



ขั้นตอนที่ 5-6

5 สอบวัดความรู้ด้านภาษาอังกฤษ (MU-ELT) เรื่องการสอบวัดความรู้ทางด้านภาษาอังกฤษ (MU-ELT)

ลงทะเบียนสมัคร

TCAS รอบ 1 TCAS รอบ 2 TCAS รอบ 3
มี.ค. 68 มี.ย. 68 มี.ย. 68

สอบวิชาความรู้ด้านภาษาอังกฤษ

TCAS รอบ 1 TCAS รอบ 2 TCAS รอบ 3
เม.ย. 68 ก.ค. 68 ก.ค. 68

ติดตามรายละเอียดได้ที่ <http://op.mahidol.ac.th/ea/english/>

ยื่นผลคะแนนสอบภาษาอังกฤษ

ตั้งแต่บัดนี้ จนถึงวันศุกร์ที่ 20 มี.ย. 68

ยื่นผลคะแนนสอบภาษาอังกฤษได้ที่ <https://smartedu.mahidol.ac.th>
เลือกเมนู ระบบคะแนนภาษาอังกฤษ และเลือกเมนู ส่งคะแนนภาษาอังกฤษ

ยื่นขอใช้สิทธิ์เทียบโอนรายวิชาศึกษาทั่วไปแทนกลุ่มภาษา (ภาษาอังกฤษ)

วันที่ 1 - 18 ก.ค. 68

ยื่นขอใช้สิทธิ์เทียบโอนรายวิชาศึกษาทั่วไปแทน กลุ่มภาษาอังกฤษได้ที่
<https://smartedu.mahidol.ac.th> เลือกเมนู ระบบคะแนนภาษาอังกฤษ และเมนู การขอใช้สิทธิ์
เทียบโอนรายวิชาศึกษาทั่วไปแทนกลุ่มภาษา (ภาษาอังกฤษ)

6 กุณการศึกษามหาวิทยาลัยมหิดล

กองทุนเงินให้กู้ยืมเพื่อการศึกษา (กยศ.) วันที่ 1 มี.ย. - 15 ส.ค. 68

กุณการศึกษามหาวิทยาลัยมหิดล วันที่ 15 ก.ค. - 15 ส.ค. 68



นักศึกษาที่ขาดแคลนทุนทรัพย์ และต้องการขอทุนสนับสนุนทางการศึกษา
สามารถดูรายละเอียดได้ที่ <https://op.mahidol.ac.th/sa/scholarship>



พบปัญหา ติดต่อกองกิจการนักศึกษา
กยศ. ☎ 02-849-4565, 02-849-4651
ทุนการศึกษา ☎ 02-849-4513 และ 02-849-4518

รายละเอียดที่ <https://op.mahidol.ac.th/sa/scholarship>

กองบริหารการศึกษาม.มหิดล

ออกแบบ : งานสื่อสารองค์กร ม.มหิดล



จองหอพักนักศึกษา



<https://domitory.mahidol.ac.th>

หรือ



ครั้งที่ 1

วันที่ 23 - 25 มิ.ย. 68

🕒 9.00 - 15.00 น.

ครั้งที่ 2

วันที่ 7 - 9 ก.ค. 68

🕒 9.00 - 15.00 น.



รับกุญแจหอพักนักศึกษา



วันที่ 19 - 21 ก.ค. 68

ณ สำนักงานหอพักนักศึกษา (บ้านมหิดล)

กิจกรรมรับน้องเข้าบ้านมหิดล



วันที่ 30 ก.ค. 68 🕒 18.00 น.

ณ หอพักนักศึกษา (บ้านมหิดล)



หมายเหตุ

บ้านมหิดล

1. ต้องบันทึกข้อมูลระเบียบประวัตินักศึกษาใหม่ (ขั้นตอนที่ 2) แล้ว

2. นักศึกษาที่เข้าพักบ้านมหิดล จะต้องผ่านการเรียนบทเรียน "วิธีการปฏิบัติเมื่อเกิดเหตุเพลิงไหม้

หรือสถานการณ์ฉุกเฉินในหอพักนักศึกษา (บ้านมหิดล)" บนระบบ MUx และผ่านแบบทดสอบหลังการอบรม 60% ขึ้นไป

พบปัญหา ติดต่อหอพักนักศึกษา

☎ 02-441-9116 หรือ Hot Line 066-104-5599

ขั้นตอนที่ 8


ส่งไฟล์รูปถ่ายพร้อมเอกสารประกอบ เพื่อจัดทำบัตรประจำตัวนักศึกษา

ภายในวันที่ 30 มิ.ย. 68

ที่ <https://smartedu.mahidol.ac.th>

เมนู “สารสนเทศนักศึกษา” และระบบอัปโหลดเอกสารของนักศึกษา

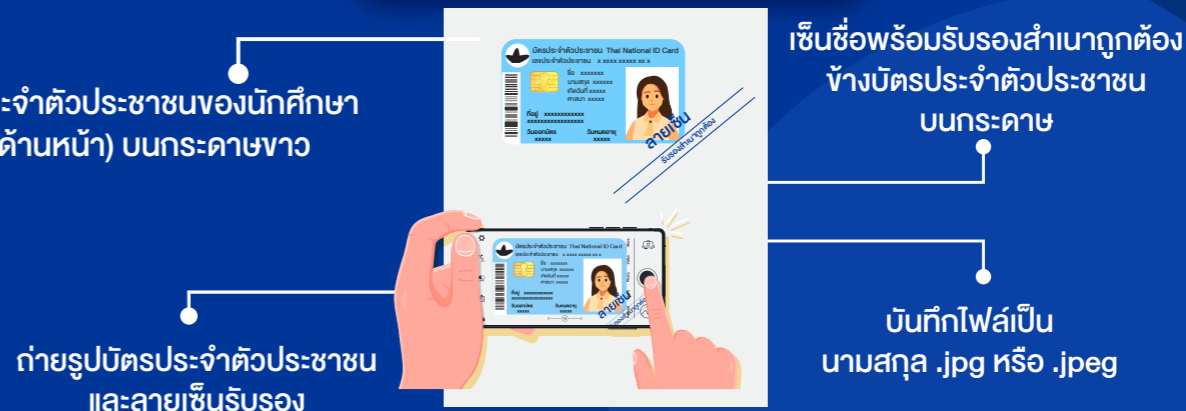
ส่งรูปถ่ายดิจิทัล



ขนาดไฟล์กว้าง 230 px สูง 312 px ไม่เกิน 150 KB
หรือ สแกนรูปถ่ายสวมชุดนักศึกษาพิธีการ

เป็นภาพเดี่ยว หน้าตรงเต็มหน้า สวมชุดนักศึกษาพิธีการ
และจะต้องไม่ถูกปรับแต่งทางดิจิทัล

ส่งบัตรประจำตัวประชาชน




ขนาดไฟล์กว้าง 720 px สูง 624 px ไม่เกิน 2 MB
หรือ ถ่ายสำเนาบัตรประชาชน เซ็นชื่อพร้อมรับรองสำเนาถูกต้อง
และสแกนสำเนาเป็นภาพดิจิทัลบันทึกไฟล์

การรับบัตรประจำตัวนักศึกษา

23 ก.ค. - 31 ส.ค. 68

<https://mustudent.mahidol.ac.th/>

เมนู ข่าวประกาศ



สถานที่จำหน่ายเครื่องแบบนักศึกษาใหม่ The Harmony

สามารถดูรายละเอียดได้ที่ <https://th-th.facebook.com/muharmony>

☎ 02-849-4500 ต่อ 4126, 4128

กองบริหารการศึกษาม.มหิดล

ออกแบบ : งานสื่อสารองค์กร ม.มหิดล

ขั้นตอนที่ 9

กิจกรรม ผู้ปกครองพบผู้บริหาร (แบบไฮบริด)

วันที่ 21 ก.ค. 68



ติดตามข้อมูลได้ที่เว็บไซต์

<https://op.mahidol.ac.th/sa/parentvoc>

กิจกรรมรักน้อง

วันที่ 25-27 ก.ค. 68



ติดตามข้อมูลได้ทาง Facebook สโมสรนักศึกษามหาวิทยาลัยมหิดล

ขั้นตอนที่ 10

ส่งไฟล์ระเบียบแสดงผลการเรียนฯ (ปพ. 1 : พ)

ภายในวันที่ 31 ก.ค. 68

<https://smartedu.mahidol.ac.th>

เมนู สารสนเทศนักศึกษา และระบบอัปโหลดเอกสารของนักศึกษา

ขั้นตอนการส่งระเบียบฯ

1. ถ่ายสำเนาระเบียน
แสดงผลการเรียน
ด้านหน้า/หลัง (ด้านละแผ่น)

2. เซ็นสำเนาถูกต้อง
ด้านหน้า/หลัง

3. ถ่ายรูปสำเนาระเบียนฯ
ด้านหน้า/หลัง
และลายเซ็นรับรอง

4. บันทึกไฟล์เป็นนามสกุล
.jpg หรือ .jpeg
(ขนาดไฟล์ไม่เกิน 2 MB)

» ตรวจสอบผลการอนุมัติไฟล์
ใระเบียบแสดงผลการเรียนฯ
หลังจากส่งไฟล์แล้ว 7 วัน



พบปัญหา ติดต่อกองบริหารการศึกษา

02-849-4562, 02-849-4573

02-849-4594

ออกแบบ : งานสื่อสารองค์กร ม.มหิดล



11 ตรวจสอบกลุ่มเรียนรายวิชาศึกษาทั่วไป และรายวิชาเลือกเสรี

วันที่ 1 ส.ค. 68



<https://mustudent.mahidol.ac.th>

เลือกเมนู ข่าวประกาศล่าสุด และเมนูตารางสอน/กลุ่มเรียนรายวิชาศึกษาทั่วไป/วิชาเลือกเสรี

12 ลงทะเบียนเรียนวิชาศึกษาทั่วไป วิชาเลือกเสรี และวิชา Advance English

วันที่ 4 - 18 ส.ค. 68 ⌚ 08.00 น.



<https://smartedu.mahidol.ac.th>

เลือกเมนูระบบลงทะเบียนนักศึกษา และเมนูเพิ่มรายวิชา หากมีผู้เลือกเต็มชั้นเรียน จะไม่สามารถเลือกได้ ให้เปลี่ยนเลือกรายวิชาอื่นแทน




พบปัญหา ติดต่อ กองบริหารการศึกษ
02-849-4561, 02-849-4565,
02-849-4567, 02-849-4569

ตรวจสอบกลุ่มเรียน ☎ 02-849-4586

ประชุมนิเทศนักศึกษาใหม่ ระดับมหาวิทยาลัย


วันที่ 29 ก.ค. 68



สถานที่ : มหิดลสิทธาคาร

ประชุมนิเทศนักศึกษาใหม่ ระดับส่วนงาน

วันที่ 31 ก.ค. 68



สถานที่ : ตามที่ส่วนงานกำหนด

เปิดเรียนภาคการศึกษาต้น

วันที่ 4 ส.ค. 68

